




























 VESIPESU		 VALKAISU		 RUMPUKUIVAUS		 SILITYS		 KEMIALLINEN PESU	
	Normaali-ohjelma		Valkaisu sallittu		Normaali rumpukuivaus		Silitys enintään 200 °C		Kemiallinen pesu tetrakloori-eteenillä
	Varovainen ohjelma				Vain happi- valkaisu sallittu		Varovainen rumpukuivaus (alempi lämpötila)		
	Normaali-ohjelma		Valkaisu kielletty				Rumpukuivaus kielletty		
	Varovainen ohjelma				Silitys kielletty				
	Normaali-ohjelma	Inspecta Sertifiointi Oy Miestentie 3 02150 ESPOO puh. 010 521 600, www.sertifiointi.fi							
	Varovainen ohjelma	<ul style="list-style-type: none"> Noudata hoito-ohjetta. Lajittele pyykki värin mukaan – pese vaaleat ja tummat värit erillään. Lämpötilamerkintä pesusoihossa ilmaisee maksimi pesulämpötilan. Viiva (= palkki) hoito-ohjemerkin alla ohjaa valitsemaan hellävaraisemman hoitomenetelmän pesun mekaanista vaikutusta vähentämällä. Esim. vähentämällä kerralla pestävän pyykin määrää, käyttämään pesussa enemmän vettä sekä käyttämään kevyttä linkousta. Kemiallisen pesun kirjaimet hoito-ohjeessa antavat pesuloille ohjeen sopivasta luottimesta ja puhdistustavasta. Väriin epätasaista kulumista pesussa vältetään sillä, että voimakasväriset vaatteet pestään nurin päin käännettynä. Se ehkäisee myös vaatteiden pinnan nyppyyntymistä. 						Kemiallinen pesu kielletty	
	Varovainen ohjelma								
	Erittäin varovainen ohjelma								Kemiallinen vesipesu eli emulsiopesu
	Vain käsinpesu sallittu								
	Vesipesu kielletty								